


SCH1501EDC


Código EAN: 8445946017293

Color: Blanco


Dimensiones: 846,5 x 698 x 520 mm



Tecnología Cíclica




Sistema Dual Cooling




Control Display LED



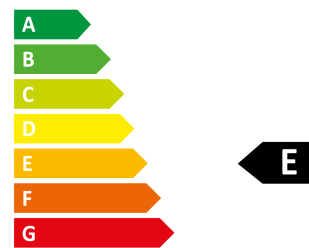
Nº cesta(s)
1



Modo Super Congelación



Bajo Nivel sonoro



182 kWh/annum



142 L



40dB
ABCD

8102/61/02

Características

Tipo electrodoméstico	Congelador horizontal
Tipo instalación	Libre instalación
Capacidad neta congelador	142 L
Color general	Blanco
Antihuellas	No
Clase climática	SN, N, ST
Eficiencia energética	E
Nivel sonoro	40 dB
Eficiencia energética nivel sonoro	C
Tipo motor	Universal
Tecnología funcionamiento	Cíclica
Sistema Dual Cooling	Sí
Sistema control	Display LED manual
Pantalla digital	Exterior
Tipo ajuste temperatura	Exacto (grado a grado)
Temperatura funcionamiento frío (mín.)	2 °C

Características

Temperatura funcionamiento frío (máx.)	6 °C
Temperatura funcionamiento congelador (mín.)	-14 °C
Temperatura funcionamiento congelador (máx.)	-25 °C
Tipo gas	R600a
Cantidad gas	40 g
Gas aislante	Ciclopentano
Estrellas congelador	4
Capacidad congelación	7 kg/24h
Autonomía / aumento temperatura	20 h
Tipo descongelación	Manual
Tipo puerta	Abatible
Tipo abertura puerta	Tirador
Número de puertas	1
Puerta(s) reversible(s)	No
Soporte	Ruedas y patas niveladoras

SCH1501EDC

Código EAN: 8445946017293

Color: Blanco

Dimensiones: 846,5 x 698 x 520 mm



Dimensiones y pesos

Alto producto	846,5 mm
Ancho producto	698 mm
Fondo producto	520 mm
Alto embalaje	886 mm
Ancho embalaje	730 mm
Fondo embalaje	570 mm
Volumen	0,37 m3
Peso neto	27 kg
Peso bruto	30 kg

Rendimiento

Consumo energía anual	228 kWh
Potencia	95 W
Corriente	0,9 A
Voltaje (máx.)	240 V
Frecuencia	50 Hz

Funciones

Bloqueo control	Sí
Memoria tras apagón	Sí
Modo Super congelación	Sí

SCH1501EDC

Código EAN: 8445946017293

Color: Blanco

Dimensiones: 846,5 x 698 x 520 mm

Protecciones

Protección IEC

Clase I

Elementos

Cesta

1

Embalaje

Tipo embalaje	PAP 20 Carton + EPS/PP/ PE Plastico
Porcentaje material recuperable	100 %
Peso embalaje	3030 g
Peso reciclaje	3030 g
Peso cartón	2250 g
Peso EPS/EPE	510 g
Peso polietileno PE	90 g
Peso polipropileno PP	180 g