

Estimado Cliente!

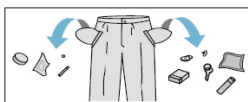
El manual abreviado es anexo al manual de uso de la lavadora. **Antes de usar el producto se debe leer bien el manual, sobre todo, las sugerencias e indicaciones relativas al uso seguro de producto.**

Antes de conectar la lavadora a la toma de electricidad es obligatorio retirar los bloqueos de transporte y nivelar la lavadora. **Activar la lavadora después de su correcta instalación.**

Lavar las telas delicadas, sintéticas o lana solamente en programas destinados para ello. La carga de las telas mencionadas en cantidades no mayores que la recomendada (ver la página 2).

El uso correcto de lavadora alarga su vida útil, por lo tanto, recuerda de que la junta de tambor quede seca (no cerrar herméticamente la puerta después de lavar). Limpiar la lavadora con productos de limpieza, no fregar con medios abrasivos.

1 Preparación para lavar



- Vaciar bolsillos de ropa.
- Cerrar cremalleras.
- Meter los elementos pequeños de ropa en saquitos.
- Abrir la puerta de la lavadora apretando el asa del lado interior.
- Meter la ropa seleccionada en la lavadora:
 - algodón - tambor completo como máximo.
 - sintética - como máximo 1/2 parte del tambor
 - seda, lana - como máximo 1/3 parte del tambor
- Cerrar la puerta, apretar la puerta a la caja.

2 Dosificación de detergentes

- Abrir el depósito para detergentes y tirar del asa.
- Echar o meter el detergente en la cantidad recomendada por el fabricante de detergente en la cámara adecuada.
- Echar el detergente suavizador - (por ejemplo), seleccionar la cámara de detergentes.
 - II Cámara para detergente para LAVADO GENERAL.
 - ☼ Cámara para suavizador y otros detergentes especiales líquidos
 - I Cámara para detergente para PRELAVADO.

3 Selección de programa de lavado

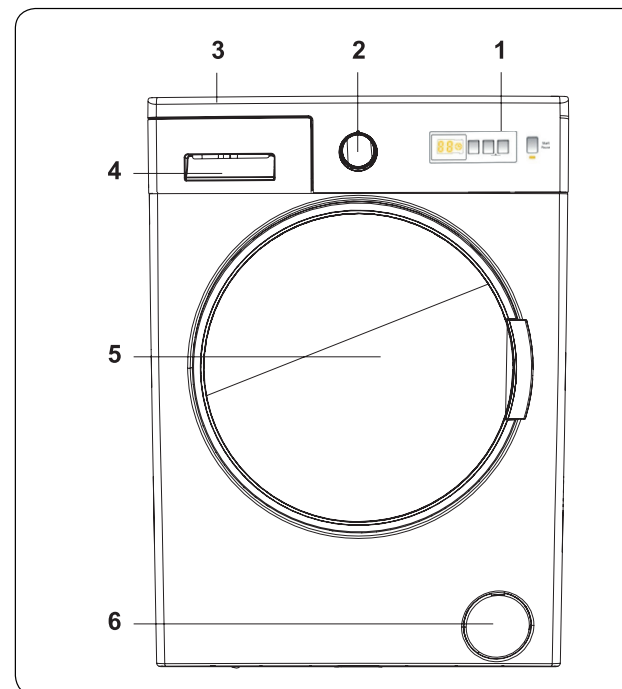
- Poner la perilla de programador según el programa deseado.
- Ajustar el programa a sus necesidades - se puede cambiar de temperatura, velocidad de centrifugado o activar funciones adicionales.
- Funciones adicionales - descritas en la "Tabla de programas" (ver la página 2).

4 Inicio de lavado

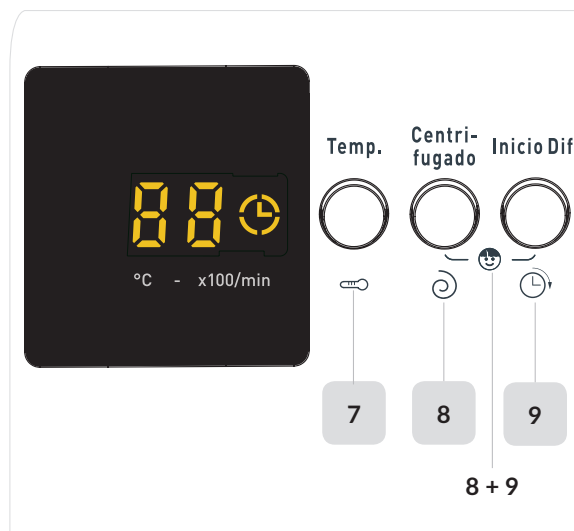
- Cerrar la ventanilla de la lavadora.
- Poner la perilla de programador en el programa seleccionado (ver Tabla de programas).
- Seleccionar funciones adicionales o cambiar de parámetros de lavado - según las necesidades.
- En la pantalla seleccionar Preparado en entre 1 y 23 horas.
- Luego, apretar el botón INICIO/PAUSA.

5 Final de lavado

- La lavadora se detendrá al terminar el programa de lavado seleccionado.
- En la pantalla parpadeará «-».
- Se puede abrir la puerta de la lavadora y extraer la ropa.
- Deje la puerta abierta para que se seque el interior de la lavadora.
- Coloque la perilla de selección de programas en la posición «STOP».
- Desconecte la lavadora de la corriente.
- Cierre la válvula de agua.



1. Panel de control
2. Mando de programador
3. Bandeja superior
4. Cajón para detergentes
5. Tambor de lavadora
6. Caja del filtro de la bomba



7. Botón Temperatura
8. Botón Centrifugado
9. Botón Inicio de lavado

8+9. Bloqueo de niños Child Lock

TABLA DE PROGRAMAS DE LAVADO DE LA LAVADORA: **3FE-8112**

N°	Nombre de programa	Temperatura predeterminada [°C]	Velocidad predeterminada de centrifugado [rpm/min.]	Máx. carga [kg]	Funciones adicionales disponibles	Cajón para detergentes			Hora [h:min]	Consumo de energía [wh]	Consumo de agua [l]	Número de aclarados	Recomendaciones referentes al tipo de carga
					Inicio Dif.	Prelavado I	Lavado básico II	Suavizante III					
1	Algodón 60	60°	1200	8.0	✓	○	●	○	04:00	1100	52	2	Ropa muy sucia de algodón o lino. (Ropa interior, ropa de cama, manteles, toallas (máximo 3,5 kg), sábanas, etc.)
2	Algodón 40	40°	1200	8.0	✓	○	●	○	03:55	6300	43	2	Ropa sucia de algodón o lino. (Ropa interior, ropa de cama, manteles, toallas (máximo 3,5 kg), sábanas, etc.)
3	Prelavado de algodón	60°	1200	8.0	✓	○	●	○	02:44	1800	90	3	Ropa sucia de algodón o lino. (Ropa interior, ropa de cama, manteles, toallas (máximo 3,5 kg), sábanas, etc.)
4	ECO 20°	20°	1200	4.0	✓	✗	●	○	01:36	1800	42	2	Ropa de algodón o lino con suciedad normal. (Ropa interior, ropa de cama, manteles, toallas (máximo 2 kg), sábanas, etc.)
5	CUIDADO FÁCIL	40°	1000	3.5	✓	○	●	○	01:50	6300	50	2	Ropa muy sucia o ropa de fibras mixtas. (Calcetines de nylon, camisas, blusas, pantalones, etc.)
6	LANA	30°	800	2.5	✓	✗	●	○	00:43	800	48	3	Ropa de lana que se puede lavar en la lavadora.
7	ACLARADO	cold water	1200	8.0	✓	✗	✗	✗	00:30	100	50	3	Aclarado adicional de cualquier tipo de carga tras el ciclo de lavado.
8	ALLERGY SAFE	60°	800	4.0	✓	○	●	○	03:31	2680	92	4	Ropa de niño
9	Centrifugado/Extracción de agua	cold water	1200	8.0	✓	✗	✗	✗	00:17	60	--	-	Este programa se puede utilizar para cualquier tipo de ropa con el fin de realizar un aclarado adicional tras el ciclo de lavado. Se puede extraer el agua del tambor (añadiendo o extrayendo ropa). Para iniciar la extracción de agua, coloque la perilla de selección de programas en la posición de centrifugado/extracción de agua. El programa se iniciará después de seleccionar «cancelación del centrifugado» con el botón de función adicional.
10	ROPA DELICADA/LAVADO A MANO	30°	800	2.5	✓	✗	●	○	01:30	300	95	3	Se recomienda para lavar prendas delicadas o que solo se pueden lavar a mano.
11	Outdoor	30°	800	3.5	✓	○	●	○	01:20	330	49	2	Outdoor
12	Mezclada	40°	800	3.5	✓	○	●	○	01:33	310	48	2	Este programa se puede utilizar para lavar tejidos de colores, ropa sucia de algodón, lino y fibras sintéticas.
13	Vaqueros / colores oscuros	30°	800	3.5	✓	○	●	○	01:36	360	62	3	Prendas negras y oscuras de algodón, fibras mixtas o mezclilla. Se deben lavar del revés. Los vaqueros suelen contener un exceso de tinte, por lo que se pueden desteñir en los primeros lavados. Lave las prendas de colores claros y oscuros por separado.
14	DIARIO 60 min.	60°	1200	4.0	✓	✗	●	○	01:00	900	37	1	Ropa sucia de algodón, prendas de lino de color para lavar con una temperatura de 60 °C durante 60 minutos.
15	Programa corto de 15 min.	30°	800	2.0	✓	✗	●	○	00:15	130	32	1	En 15 minutos se pueden lavar las prendas poco sucias de algodón y ropa de lino de color.

* Programas estándar de lavado de las telas de algodón a los 60 °C y 40 °C. Son programas adecuados para lavar telas de algodón normalmente sucias. Son, al mismo tiempo, programas más eficaces en cuanto al uso total de energía y agua para lavar este tipo de telas.

NOTA: La temperatura real de agua puede diferenciarse de la declarada temperatura de ciclo.

NOTA: El tiempo mencionado arriba es solamente un pronóstico y puede diferenciar del tiempo real de lavado, en función de temperatura, presión de agua, tamaño de carga, etc. El tiempo es actualizado automáticamente durante el lavado, se admiten solamente las detenciones instantáneas y saltos de tiempo.

○ Emplee detergente o suavizante cuando sea necesario.

● Se requiere detergente sin el cual el lavado no será eficaz

✗ No es posible aplicar detergente o suavizante.